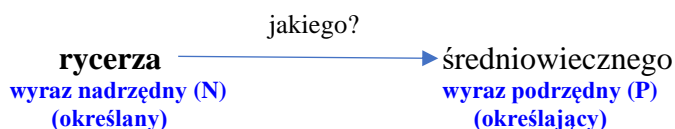
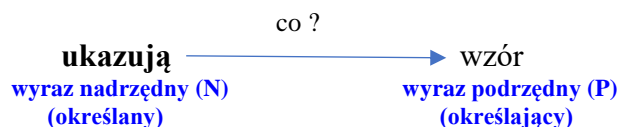
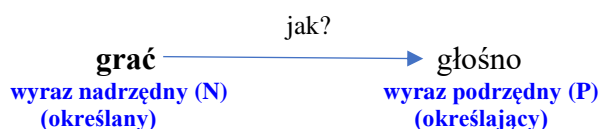
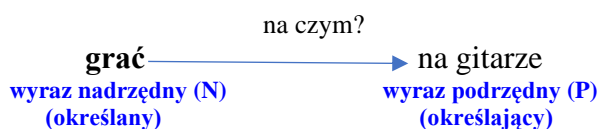
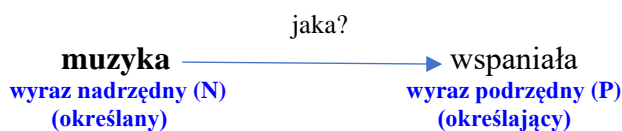


# ZWIĄZKI WYRAZOWE

**ZWIĄZEK** to grupa wyrazów, z których jeden jest wyrazem określanym (**nadrzędnym**), a drugi określającym (**podrzędnym**).



W zdaniu mogą się znaleźć wyrazy, które nie wchodzą w żadne związki, na przykład spójniki.

**SZEREG** to ciąg wyrazów pełniących w zdaniu tę samą funkcję, wśród których nie da się wyróżnić wyrazów określających i określanych.

np.

(jaki?) wzruszający i (jaki?) niepowtarzalny koncert

śpiewano (o czym?) o radości i (o czym?) o pokoju.

## ZWIĄZEK GŁÓWNY I ZWIĄZKI POBOCZNE

**Orzeczenie i podmiot** tworzą w zdaniu **związek główny**. Pozostałe związki nazywamy związkami **pobocznymi**.

np.

Wszyscy moi koledzy kopią piłkę.

Koledzy ( co robią?) kopią- **związek główny** ( podmiot + orzeczenie)

Koledzy (czyi?) moi- **związek poboczny**

Koledzy (którzy ?) wszyscy – **związek poboczny**

Kopią (co?) piłkę- **związek poboczny**

## STRESZCZENIE

**STRESZCZENIE** wypowiedź polegająca na zapisaniu własnymi słowami najważniejszych informacji z przeczytanego tekstu lub wysłuchanego wykładu, wywiadu i tym podobnych, czyli spisanie pokrótce ich treści tak, by zachować sens streszczanej wypowiedzi.

W streszczeniu zazwyczaj nie umieszczamy:

- cytatów,
- dialogów,
- opisów,
- komentarzy, opinii.

### UWAGI DLA PISZĄCYCH STRESZCZENIE

Aby właściwie streścić tekst, najpierw go uważnie przeczytaj. Następnie sporządź krótki plan przeczytanego tekstu. Pamiętaj, aby nie pominąć najważniejszych elementów fabuły. Następnie przedstaw wydarzenia własnymi słowami. Zrezygnuj z cytatów, dialogów, opisów i komentarzy. Pamiętaj o spójności tekstu i akapitach.

Po napisaniu, przeczytaj tekst na głos i popraw błędy.

